

PROGETTO ESECUTIVO SICUREZZA

RISTRUTTURAZIONE CON INTERVENTI STRUTTURALI
ANTISISMICI DI UNA PALAZZINA DI PROPRIETA' ATER
SITA A VERONA VIA MERANO N. 14 PER LA
REALIZZAZIONE DI UN SOCIAL HOUSING

ALLEGATO _ H - INTEGRAZIONE PSC PER COVID 19

proprietari

A.T.E.R.
AZIENDA TERRITORIALE PER L'EDILIZIA RESIDENZIALE

coordinatore alla Sicurezza

arch. Luca Bazzoni



**MISURE DI CONTENIMENTO DEL
RISCHIO CONTAGIO COVID19**

1	INTRODUZIONE.....	3
2	PREVENZIONE DEL RISCHIO DA CONTAGIO	3
	2.1 INTERVENTI VOLTI A CONTENERE IL RISCHIO DA CONTAGIO.....	3
	2.1.1 Informazione alle persone	3
	2.1.2 Riduzione del numero di persone	4
	2.1.3 Organizzazione delle aree di lavoro.....	4
	2.1.5 Pulizia e sanificazione delle aree di cantiere.....	5
	2.1.6 Gestione delle consegne.....	6
3	VERIFICA DELLE MISURE ADOTTATE	7
4	PROCEDURA DI GESTIONE IN CASO DI POSITIVITÀ AI TEST.....	7
	4.1 INTERVENTI DI PRIMO SOCCORSO ALL'INTERNO DEL CANTIERE ..	7
	4.2 INDIVIDUAZIONE DI PERSONA SINTOMATICA ALL'INTERNO DEL CANTIERE	7
	4.3 MISURE IMMEDIATE DI INTERVENTO	8
5	MESSA CONOSCENZA DELLA PROCEDURA ALLE PARTI INTERESSATE	8
6	ALLEGATO I: INFORMATIVA DA POSIZIONARE SUGLI ACCESSI	10
7	ALLEGATO II: ISTRUZIONI PER LA DETERSIONE DELLE MANI	11
8	ALLEGATO III: CARTELLO DA APPORRE PRESSO LA REGISTRAZIONE ACCESSI.....	12
10	ALLEGATO V: CARTELLO DA APPORRE ALL'INGRESSO DEGLI SPOGLIATOI.....	14
11	ALLEGATO VI: CARTELLO DA APPORRE NELLA ZONA CARICO E SCARICO	15
12	ALLEGATO VII: RICHIESTA DI INTERVENTO ALL'IMPRESA DI PULIZIE DOPO CASO DI POSITIVITÀ	17

1 INTRODUZIONE

In considerazione della particolare emergenza sanitaria in corso, necessario adottare misure specifiche volte a:

- Prevenire il rischio di contagio per i lavoratori al fine di permettere la prosecuzione dell'attività nel rispetto della loro sicurezza;
- Intervenire tempestivamente su eventuali casi di infezione.

LA PROSECUZIONE DELL'ATTIVITÀ LAVORATIVA È VINCOLATA AL RISPETTO DELLE CONDIZIONI CHE ASSICURINO AI LAVORATORI ADEGUATI LIVELLI DI PROTEZIONE

2 PREVENZIONE DEL RISCHIO DA CONTAGIO

In base alla specifica attività svolta, il contagio dei lavoratori può verificarsi nei seguenti modi:

- presenza di lavoratori che hanno contratto la malattia all'esterno dell'ambiente di lavoro;
- accesso di fornitori e appaltatori tra i quali possono essere presenti persone contagiate;
- accesso di visitatori, quali clienti e familiari dei lavoratori, che potrebbero essere malate;
- lavoro in presenza di persone che possono essere potenzialmente infette o a contatto con materiale che potrebbe portare infezione.

Poiché il Coronavirus può essere presente in assenza di sintomi o in presenza di sintomi lievi, le misure di prevenzione e protezione possono non risultare sufficienti. Inoltre, nelle fasi di sviluppo del contagio, anche condizioni quali l'essersi recato in zone con presenza di focolai, risulta non meno significativa di una condizione di rischio.

2.1 INTERVENTI VOLTI A CONTENERE IL RISCHIO DA CONTAGIO

2.1.1 Informazione alle persone

Seguendo quanto previsto dalle disposizioni nazionali, si decide di farsi promotori dell'informazione attraverso:

- Diffusione delle informazioni provenienti dalle istituzioni e inerenti all'individuazione di sintomi. Questo avviene mediante affissione del cartello di cui all'**allegato I** su tutti gli accessi. Viene precisato che, in presenza di sintomi, l'operatore deve rimanere a casa;
- Riferimenti da contattare in presenza di condizioni di rischio;
- Norme igieniche volte a ridurre il rischio di diffusione, in particolare, all'interno di tutti i servizi igienici, mediante affissione dell'infografica di cui all'**allegato II**;
- Norme igieniche volte a ridurre il rischio di diffusione, durante la fruizione dei locali spogliatoio mediante affissione del cartello di cui all'**allegato III**;

L'informazione riguarda anche tutti gli esterni che, a qualsiasi titolo, accedono al

	PROCEDURA OPERATIVA PER LA GESTIONE DEL RISCHIO COVID-19	24/07/2020 Pag. 4 di 20

cantiere.

2.1.2 Riduzione del numero di persone

Il cantiere, per quanto possibile, adotta le seguenti misure volta a ridurre al minimo la presenza di persone in sito tramite:

- utilizzo del lavoro agile per tutte le attività dove questo sia possibile dal punto di vista operativo e tecnologico;
- coordinamento delle attività del cantiere al fine di evitare assembramenti in alcune aree

2.1.3 Organizzazione delle aree di lavoro

Al fine di ridurre il rischio di contagio, le aree comuni di sotto elencate dovranno essere gestite al fine di evitare assembramenti, contingentando il numero degli accessi in relazione alla capienza dell'ambiente al fine di mantenere la distanza minima interpersonale. Pertanto dovranno essere predisposte:

- Bagni separati per lavoratori e visitatori;
- Aree break separate ad accesso ridotto;
- Spogliatoi ad accesso ridotto.

Modalità di ingresso in cantiere:

- Misurazione della temperatura all'ingresso utilizzando termometro a Infrarossi che non richiede il contatto da parte del personale della portineria. In caso di positività, verrà impedito l'accesso e il lavoratore dovrà tornare al suo domicilio e contattare il proprio medico. Verrà chiaramente indicato al lavoratore di non recarsi al Pronto Soccorso ma di andare a casa, ricontrollare la propria temperatura corporea e, in caso di positività, chiamare il proprio medico curante. Nel controllo della temperatura, si imporrà la distanza di un metro tra un lavoratore e l'altro, in fila per entrare, e tra il lavoratore e l'operatore incaricato della misurazione. Il risultato della misurazione non verrà divulgato, se non al lavoratore, e non verrà registrato da nessuna parte;
- Orari differenziati per scaglionare gli ingressi, qualora questi determinino un rischio di assembramento;
- Organizzazione degli accessi e uscite in modo da differenziarli per gruppi omogenei evitando la commistione;
- Presenza di igienizzante per le mani all'ingresso e uscita dal cantiere per i visitatori esterni;
- Informazioni sulle modalità di registrazione degli ingressi volti a ridurre il rischio mediante affissione, in prossimità della registrazione accessi, del cartello di cui all'allegato II;
- Annullamento di tutti gli accessi da parte di visitatori esterni, clienti, consulenti e le stesse riunioni di cantiere per le quali la cui presenza non è strettamente necessaria o la cui attività può essere svolta a distanza tramite telelavoro, videochiamate o altri strumenti.
- Ogni persona che accede al cantiere dovrà avere almeno una mascherina con sé

da indossare qual ora non fosse possibile rispettare la distanza interpersonale

Organizzazione del tempo e spazio cantiere:

- Prediligere l'assegnazione personale di veicoli e attrezzature e attrezzature in generale. Quando non fosse possibile, garantire la presenza di detergente per pulire le parti a contatto quali sedili, pulsantiere, volanti e comandi in genere;
- Regolare la disposizione delle postazioni di lavoro nelle zone ufficio per evitare il lavoro a distanza inferiore a 1 metro;
- Consegna di mascherine protettive a tutti i lavoratori per i quali non è possibile garantire il rispetto della distanza di 1 metro;

Organizzazione degli spazi comuni e di servizio:

- L'accesso agli spazi comuni (mense, aree fumatori, spogliatoi) viene contingentato in relazione alla dimensione degli ambienti. La distanza interpersonale di almeno un metro deve essere sempre garantita;
- All'interno degli spazi comuni vige il divieto di avvicinarsi a meno di 1 metro uno dall'altro;
- Pulizia delle docce con l'uso di detergenti dopo gli orari di ingresso e di uscita dei lavoratori;
- Pause mensa e break differenziate come orario e informazione sulle modalità corrette di uso dei distributori automatici mediante affissione di apposita informativa di cui all'allegato III;

Organizzazione delle situazioni di contatto con pubblico o esterni:

- Svolgimento dei lavori in appalto, quali manutenzione dei distributori automatici, pulizie, manutenzione mezzi di estinzione, nei giorni di chiusura dell'attività lavorativa se possibile

2.1.5 Pulizia e sanificazione delle aree di cantiere

Al fine di ridurre il rischio di contagio, si definisce un protocollo di sanificazione dei locali di lavoro. Il protocollo prevede:

- I bagni vengono sanificati almeno due volte al giorno usando detergenti comuni, fatto salvo eventuali casi di positività (vedasi specifico paragrafo);
- La pulizia viene effettuata a fine di ogni turno di lavoro;
- Periodicamente si procede alla sanificazione di tastiere, schermi touch e mouse usando specifici detergenti
- Aree break vengono sanificate almeno due volte al giorno e dopo il periodo di fruizione definito in base all'organizzazione delle pause e prevede la sanificazione anche dei distributori automatici, per quanto concerne la pulsantiera e la zona di prelievo dei prodotti, per assicurare la sanificazione di tutte le superfici con cui può entrare in contatto il lavoratore;
- Spogliatoi e docce, vengono sanificati dopo ogni turno di utilizzo, in base ai turni di ingresso e uscita.
- Pulizia dei container e degli uffici a disposizione delle ditte almeno una volta al giorno

	PROCEDURA OPERATIVA PER LA GESTIONE DEL RISCHIO COVID-19	24/07/2020 Pag. 6 di 20

2.1.6 Gestione delle consegne

Al fine di ridurre il rischio di contagio, da e verso corrieri e autotrasportatori, si decide di adottare le seguenti misure:

- Una volta entrato all'interno del perimetro del cantiere, il trasportatore ferma il mezzo in una zona definita, quindi scende, e apre il portello o il telo per permettere il carico e scarico della merce;
- Se il carico è pesante o ingombrante, lo segnala all'addetto al ricevimento dopodiché, sale sul mezzo e avverte a voce l'addetto al ricevimento;
- L'addetto al ricevimento procede al prelievo del e lo sistema nell'apposita area. Qualora sia necessario maneggiare del materiale, indosserà i guanti protettivi monouso;
- Terminata l'operazione, l'operatore rimuove i guanti e si lava le mani; i guanti vanno adeguatamente smaltiti.

È stato assegnato ai fornitori esterni un servizio igienico ad uso esclusivo e segnalato mediante cartellonistica. Le istruzioni vengono trasmesse mediante cartellonistica di cui all'allegato.

3 VERIFICA DELLE MISURE ADOTTATE

Periodicamente, il CSE effettua un controllo volto a verificare l'applicazione sia delle indicazioni riportate all'interno del provvedimento del Governo, sia delle prescrizioni previste all'interno di questo piano.

Il controllo avviene insieme al direttore di cantiere utilizzando la checklist allegata alla presente procedura. Al termine del controllo, le parti inseriscono eventuali annotazioni e firmano il documento.

4 PROCEDURA DI GESTIONE IN CASO DI POSITIVITÀ AI TEST

La procedura prevista dalle istituzioni, richiede che il singolo cittadino che presenti sintomi o che sia stato esposto a possibile contagio, debba comunicarlo al proprio medico di famiglia o al numero 1500. Questi, in base alle procedure applicate, decideranno se sottoporre la persona a tampone o meno o a provvedimento di quarantena cautelare.

Nel caso in cui venga comunicata all'azienda la positività di un proprio operatore, si procederà applicando i seguenti punti.

4.1 INTERVENTI DI PRIMO SOCCORSO ALL'INTERNO DEL CANTIERE

Qualora un lavoratore dovesse riferire un malore, a prescindere dai sintomi, salvo che non sia a rischio la sua salute e sicurezza, questi dovrà abbandonare precauzionalmente il lavoro e recarsi presso il proprio domicilio; il lavoratore dovrà essere informato circa la necessità di contattare al più presto il proprio medico.

Qualora questo non fosse possibile, l'operatore dovrà recarsi all'interno dell'infermeria o di un locale chiuso, e il preposto provvederà alla chiamata dei soccorsi. Una volta che il lavoratore avrà abbandonato il locale, questo dovrà essere sanificato.

Qualora sia strettamente necessario intervenire immediatamente sul lavoratore, il soccorritore dovrà prima indossare maschera FFP2 o FFP3, visiera e guanti presenti all'interno della cassetta di primo soccorso. Tutti i presidi utilizzati vanno chiusi in un sacchetto e gettati come rifiuti speciali pericolosi. Durante l'intervento, dovranno essere presenti solo i soccorritori nel numero strettamente necessario all'intervento. Una volta terminato l'intervento, i soccorritori dovranno segnalare il contatto con il possibile soggetto e, salvo che questi risultasse negativo, dovranno abbandonare il posto di lavoro e rimanere in quarantena per il periodo necessario.

4.2 INDIVIDUAZIONE DI PERSONA SINTOMATICA ALL'INTERNO DEL CANTIERE

Qualora un lavoratore dovesse riferire sintomi quali febbre, tosse secca, si procederà immediatamente ad allontanare il lavoratore dal luogo di lavoro e gli verrà chiesto di recarsi immediatamente al proprio domicilio dove dovrà contattare il proprio medico curante. Il CSE comunica, immediatamente, il caso alle autorità sanitarie.

Le autorità, una volta rilevato il contagio di una persona, indagano per definire i possibili rapporti intercorsi con altre persone, sia per motivi lavorativi che personali. A seguito di questo, l'autorità contatterà il CSE, per definire le misure quali l'indagine circa eventuali altri lavoratori contagiati, sospensione dell'attività, sanificazione

	PROCEDURA OPERATIVA PER LA GESTIONE DEL RISCHIO COVID-19	24/07/2020 Pag. 8 di 20

straordinaria ecc.

Il cantiere provvederà ad adottare tempestivamente le misure indicate dall'autorità, tra cui l'eventuale allontanamento delle persone entrate in stretto contatto con la persona positiva.

4.3 MISURE IMMEDIATE DI INTERVENTO

Fatto salvo quanto previsto al punto 4.1, il cantiere adotta i seguenti interventi precauzionali:

- a Immediata richiesta cautelativa, a tutti i lavoratori che hanno lavorato negli ultimi 15 giorni in postazioni immediatamente adiacenti al lavoratore risultato positivo, di rimanere a casa;
- b Interdizione, fino all'avvenuta igienizzazione, dei locali di cui alla lettera c, fatto salvo le aree di transito;
- c Immediata sanificazione di, in questo ordine cronologico:
 - Delle zone di passaggio comuni quali scale, con particolare attenzione al corrimano, corridoi, porte, servizi igienici, ascensori;
 - Postazione/i di lavoro del lavoratore e di tutti i lavoratori della medesima area di lavoro, comprese le attrezzature di lavoro;
 - Area break utilizzata dal lavoratore, comprese le attrezzature presenti (distributori automatici, frigo, forno ecc.).


La sanificazione deve essere effettuata nel rispetto di quanto previsto dalla Circolare n. 5443 del 22 febbraio 2020. Per ottenere questo, il responsabile di cantiere invia all'impresa di pulizie una richiesta di intervento in base al modello allegato.

5 MESSA CONOSCENZA DELLA PROCEDURA ALLE PARTI INTERESSATE

Al fine della sua corretta attuazione, copia della stessa procedura è stata consegnata alle parti interessate le quali, con la firma posta nella casella che segue, formalizzano la presa di conoscenza della procedura stessa e provvedono ad attuare quanto previsto al suo interno.

6 ALLEGATO I: INFORMATIVA DA POSIZIONARE SUGLI ACCESSI

Misure di riduzione della diffusione del Coronavirus

	<p>È fatto divieto l'accesso al cantiere da parte di coloro che non sono stati preventivamente autorizzati dalla stessa, secondo le procedure applicabili.</p> <p>È fatto divieto l'accesso a persone con sintomi quali febbre (maggiore di 37,5 °C), tosse, raffreddore o soggetti a provvedimenti di quarantena o risultati positivi al virus o che abbiano avuto contatto con persone positivi negli ultimi 14 giorni</p>
---	--

Qualora una persona dovesse rientrare in uno di questi casi:

	<p>Sintomi quali febbre (37,5), tosse, difficoltà respiratorie.</p>		<p>Aver avuto contatti faccia a faccia in locale chiuso con persone risultate infette o a grave sospetto di infezione.</p>
---	---	---	--





**AVVERTIRE IMMEDIATAMENTE IL DATORE DI LAVORO O L'UFFICIO PERSONALE DI
QUALSIASI SINTOMO INFLUENZALE**

È vietato l'accesso in cantiere ma è **OBBLIGATORIO** rimanere all'interno del proprio domicilio, contattando il proprio medico o il numero:

Numero di pubblica utilità 1500

Fornendo tutte le indicazioni richieste e seguendo alla lettera le indicazioni che riceverà.

Al fine di ridurre la diffusione è obbligatorio:

	<p>Lavare frequentemente le mani.</p> <p>Lavare le mani con acqua e sapone per almeno 60 secondi.</p> <p>Pulire le superfici con soluzioni detergenti.</p>		<p>Evitare di toccare con le mani la bocca e gli occhi, prima di averle lavate.</p> <p>Evitare strette di mano, baci e abbracci.</p> <p>Non toccarsi occhi e bocca con le mani</p>
	<p>Usare fazzoletti monouso per soffiarsi il naso e gettarli, una volta utilizzati, nei cestini.</p> <p>Evitare l'uso promiscuo di bottiglie o bicchieri.</p> <p>Coprirsi la bocca se si starnutisce o tossisce.</p>		<p>Evitare contatti ravvicinati con persone che presentino sintomi influenzali quali tosse e raffreddore.</p> <p>Se possibile, mantenere una distanza di 1 metro dalle persone, quando non possibile, richiedere le mascherine</p>

7 ALLEGATO II: ISTRUZIONI PER LA DETERSIONE DELLE MANI

Previene le infezioni con il corretto lavaggio delle mani



Utilizza sapone (meglio quello liquido della saponetta) e acqua corrente, preferibilmente calda

Applica il sapone su entrambi i palmi delle mani e strofina sul dorso, tra le dita e nello spazio al di sotto delle unghie per almeno 40-60 secondi

Risciacqua abbondantemente con acqua corrente

Asciuga le mani possibilmente con carta usa e getta, con un asciugamano personale pulito o con un dispositivo ad aria calda



Ministero della Salute

www.salute.gov.it

Come lavare le tue mani?

Per prevenire le infezioni bastano 60 secondi






1 2 3 4 5 6 7 8 9 10 11 12



Ministero della Salute

www.salute.gov.it

8 ALLEGATO III: CARTELLO DA APPORRE PRESSO LA REGISTRAZIONE ACCESSI

REGISTRAZIONE DEGLI INGRESSI E USCITE	
Visto il momento di particolare gravità, anche il momento della timbratura può rappresentare un rischio di contagio.	
	<p>Contaminazione: il contatto su superfici contaminate e il successo portarsi le dita alla bocca, al naso o agli occhi, rappresenta una potenziale via di contagio, così come il formarsi di assembramenti nei pressi della macchinetta.</p>
Al fine di evitare quanto sopra riportato, sono obbligatori questi comportamenti:	
	<p>Divieto di avvicinarsi a meno di un metro dal lavoratore che sta timbrando e, se in coda in attesa di timbrare, dal lavoratore precedente.</p> <p>Divieto di accesso per chiunque abbia sintomi influenzali o sia stato a contatto con persona positiva negli ultimi 14 giorni.</p>
	<p>Dopo aver timbrato, non sostare nei pressi della timbratrice dove potrebbero formarsi assembramenti.</p>
<p>Durante l'intera giornata di lavoro, rispettare queste indicazioni:</p> <ol style="list-style-type: none"> 1. Rimanere ad un metro di distanza dagli altri lavoratori. Se questo non fosse possibile, segnalarlo al proprio responsabile per valutare modifiche organizzative o la dotazione di maschere protettive; 2. Non scambiarsi baci, abbracci e strette di mano; 3. Lavarsi frequentemente le mani rispettando la procedura di lavaggio affissa all'interno dei servizi igienici; 4. Se possibile, detergere periodicamente la propria area di lavoro; 5. Mai toccarsi occhi, bocca e naso con le mani. Se necessario, usare fazzoletti monouso da gettare dopo ogni utilizzo. 	

9 ALLEGATO IV: CARTELLO DA APPORRE PRESSO I DISTRIBUTORI AUTOMATICI

FRUIZIONE DEI DISTRIBUTORI AUTOMATICI

Visto il momento di particolare gravità, anche il momento della pausa caffè e uso dei distributori automatici può rappresentare un rischio di contagio.



Contaminazione: il contatto su superfici contaminate e il successo portarsi le dita alla bocca, al naso o agli occhi, rappresenta una potenziale via di contagio, così come il formarsi di assembramenti nei pressi della macchinetta.

Al fine di evitare quanto sopra riportato, sono obbligatori questi comportamenti:



Prima di accedere al distributore, recarsi in bagno per lavarsi le mani avendo cura di rispettare le istruzioni di lavaggio esposte all'interno dei bagni stessi. Solo dopo, recarsi presso l'area break.



Divieto di avvicinarsi a meno di un metro dagli altri lavoratori che stanno usufruendo del distributore o stanno consumando quando prelevato. Qualora gli spazi non permettano di mantenere queste distanze, rimanere all'esterno dell'area break avendo cura di mantenere la distanza di almeno 1 metro dagli altri lavoratori in coda.



Dopo aver prelevato la bevanda o il cibo, non sostare nei pressi della macchinetta ma posizionarsi ad una distanza di almeno 1 metro dalla macchinetta e dagli altri lavoratori che stanno consumando. Una volta terminato, abbandonare l'area break per permetterne la fruizione in sicurezza da parte di altri lavoratori.

Durante l'intera giornata di lavoro, rispettare queste indicazioni:

1. Rimanere ad un metro di distanza dagli altri lavoratori. Se questo non fosse possibile, segnalarlo al proprio responsabile per valutare modifiche organizzative o la dotazione di maschere protettive;
2. Non scambiarsi baci, abbracci e strette di mano;
3. Lavarsi frequentemente le mani rispettando la procedura di lavaggio affissa all'interno dei servizi igienici;
4. Se possibile, detergere periodicamente la propria postazione di lavoro;
5. Mai toccarsi occhi, bocca e naso con le mani. Se necessario, usare fazzoletti monouso da gettare dopo ogni utilizzo.

10 ALLEGATO V: CARTELLO DA APPORRE ALL'INGRESSO DEGLI SPOGLIATOI

FRUIZIONE DEGLI SPOGLIATOI E DELLE DOCCE

Visto il momento di particolare gravità, anche l'uso degli spogliatoi e, in particolare, delle docce può rappresentare un rischio di contagio.



Contaminazione: il contatto su superfici contaminate e il successo portarsi le dita alla bocca, al naso o agli occhi, rappresenta una potenziale via di contagio, così come il formarsi di assembramenti all'interno dello spogliatoio.

Al fine di evitare quanto sopra riportato, rispettare questi comportamenti:



Divieto di avvicinarsi a meno di un metro dagli altri lavoratori che stanno usufruendo dello spogliatoio. Qualora gli spazi non permettano di mantenere queste distanze, rimanere all'esterno avendo cura di mantenere la distanza di almeno 1 metro dagli altri lavoratori in coda. Nell'uso delle panche o delle sedie, rimanere a distanza di 1 metro dagli altri lavoratori.

Qualora si usino le docce, prima far scorrere l'acqua avendo cura di indirizzare il getto sull'intera superficie laterale della doccia. Non usare una doccia, quando quella immediatamente a fianco vien impiegata da un altro lavoratore.







Una volta terminato, abbandonare lo spogliatoio per permetterne la fruizione in sicurezza da parte di altri lavoratori.

Durante l'intera giornata di lavoro, rispettare queste indicazioni:

1. Rimanere ad un metro di distanza dagli altri lavoratori. Se questo non fosse possibile, segnalarlo al proprio responsabile per valutare modifiche organizzative o la dotazione di maschere protettive;
2. Non scambiarsi baci, abbracci e strette di mano;
3. Lavarsi frequentemente le mani rispettando la procedura di lavaggio affissa all'interno dei servizi igienici;
4. Se possibile, detergere periodicamente la propria postazione di lavoro;
5. Mai toccarsi occhi, bocca e naso con le mani. Se necessario, usare fazzoletti monouso da gettare dopo ogni utilizzo.

11 ALLEGATO VI: CARTELLO DA APPORRE NELLA ZONA CARICO E SCARICO

CONSEGNA E PRELIEVO DI MATERIALE	
Visto il momento di particolare gravità, al fine di evitare la diffusione del virus, si decide di adottare le seguenti precauzioni.	
	Contaminazione: il contatto su superfici contaminate del materiale trasportato o della documentazione fornita, e il successo portarsi le dita alla bocca, al naso o agli occhi, rappresenta una potenziale via di contagio, così come il formarsi di assembramenti all'interno dello spogliatoio.
Al fine di evitare quanto sopra riportato, rispettare questi comportamenti:	
	Una volta sceso dal mezzo, igienizzarsi le mani usando il detergente messo a disposizione. Quindi aprire il portello o il telone del mezzo.
	Divieto di avvicinarsi a meno di un metro da altre persone che stanno aspettando di scaricare o caricare o dai lavoratori del cantiere impegnati nelle attività di carico o scarico. Non scendere dal mezzo se non esclusivamente per il tempo strettamente necessario ad aprire i portelloni o il telone. È fatto divieto di entrare in un qualsiasi locale del cantiere. Le bolle e il materiale di piccole dimensioni vanno lasciati negli appositi alloggiamenti indicati. Qualora sia necessario l'uso di mezzi, chiedere l'intervento del personale avendo cura di rimanere all'interno della cabina del mezzo per l'intera durata delle operazioni. Usare esclusivamente i servizi igienici destinati ai fornitori.
	Una volta terminato, abbandonare lo spazio di carico e scarico.

	PROCEDURA OPERATIVA PER LA GESTIONE DEL RISCHIO COVID-19	24/07/2020 Pag. 16 di 20

MODELLO DI AUTOCERTIFICAZIONE PER L'INGRESSO AL CANTIERE

IL/LA SOTTOSCRITTO/A _____

DOCUMENTO DI IDENTITA' N. _____

RILASCIATO DA _____ IL _____

DICHIARA

- di aver monitorato la propria temperatura corporea prima dell'arrivo sul luogo di lavoro e di non avere una temperatura superiore ai 37,5 gradi centigradi;
- di non manifestare in data odierna sintomi – sentinella quali:
 - febbre,
 - tosse secca costante,
 - stanchezza e difficoltà respiratorie
- di non avere avuto stretti contatti con persone, coniugi o conviventi di qualsiasi grado di parentela sottoposti a regime di quarantena o che manifestano sintomi – sentinella;
- dichiara di aver ricevuto la procedura denominata MISURE DI PREVENZIONE COVID-19 e si impegna a seguire indicazioni in essa contenute;
- di essere consapevole delle responsabilità connesse alla sottoscrizione di dichiarazioni mendaci ai sensi del dpr 445 del 2000 nonché con le misure straordinarie che si rendono necessarie in ragione della diffusione del COVID-19 in Italia.

DATA _____

DITTA _____

FIRMA _____

	PROCEDURA OPERATIVA PER LA GESTIONE DEL RISCHIO COVID-19	24/07/2020 Pag. 17 di 20

I Suoi dati personali saranno esclusivamente utilizzati e trattati nel rispetto dei principi di protezione della privacy, stabiliti dal Regolamento UE 2016/679.

12 ALLEGATO VII: RICHIESTA DI INTERVENTO ALL'IMPRESA DI PULIZIE DOPO CASO DI POSITIVITÀ

Spett.le

OGGETTO: richiesta intervento di sanificazione a seguito di caso di positività a COVID-19

La presente per richiederVi l'immediato intervento volto alla sanificazione dei locali nei quali si è verificato un caso di positività al Covid19.

L'intervento dovrà essere eseguito in questi giorni e orari:

__/__/____ dalle ore __;__ alle ore __;__

__/__/____ dalle ore __;__ alle ore __;__

__/__/____ dalle ore __;__ alle ore __;__

__/__/____ dalle ore __;__ alle ore __;__

__/__/____ dalle ore __;__ alle ore __;__

Nel rispetto delle indicazioni riportate nella Circolare n. 5443 del 22/02/2020:

A causa della possibile sopravvivenza del virus nell'ambiente per diverso tempo, i luoghi e le aree potenzialmente contaminati da SARS-CoV-2 devono essere sottoposti a completa pulizia con acqua e detersivi comuni prima di essere nuovamente utilizzati. Per la decontaminazione, si richiede l'uso di ipoclorito di sodio 0,1% dopo pulizia. Per le superfici che possono essere danneggiate dall'ipoclorito di sodio, utilizzare etanolo al 70% dopo pulizia con un detersivo neutro. Durante le operazioni di pulizia con prodotti chimici, assicurare la ventilazione degli ambienti. Tutte le operazioni di pulizia devono essere condotte da personale che indossa DPI (filtrante respiratorio FFP2 o FFP3, protezione facciale, guanti monouso, camice monouso impermeabile a maniche lunghe, e seguire le misure indicate per la rimozione in sicurezza dei DPI (svestizione).

Dopo l'uso, i DPI monouso vanno smaltiti come materiale potenzialmente infetto. Vanno pulite con particolare attenzione tutte le superfici toccate di frequente, quali superfici di muri, porte e finestre, superfici dei servizi igienici e sanitari. La biancheria da letto, le tende e altri materiali di tessuto devono essere sottoposti a un ciclo di lavaggio con acqua calda a 90°C e detersivo. Qualora non sia possibile il lavaggio a 90°C per le caratteristiche del tessuto, aggiungere il ciclo di lavaggio con candeggina o prodotti a base di ipoclorito di sodio).

Datore di Lavoro
Committente

Datore di lavoro
dell'impresa di pulizie

12 ALLEGATO VIII: CHECKLIST VERIFICA ADEMPIMENTI

SEZIONE 1: VERIFICA RISPETTO PRESCRIZIONI D.P.C.M.

VOCE	ATTUATO	IN CORSO	NON APPLICABILE	NOTE
Massimo utilizzo del lavoro agile per le attività che possono essere svolte presso il proprio domicilio				
Sospensione delle attività non indispensabili				
Applicazione del protocollo anti-contagio (vedere anche sezione 2)				
Rispetto della distanza di 1 metro				
Uso della mascherina quando non sia possibile rispettare la distanza di 1 metro				
Incentivazione delle operazioni di sanificazione del cantiere.				
Contingentare l'accesso agli spazi comuni				

VOCE	ATTUATO	IN CORSO	NON APPLICABILE	NOTE
Differenziazione degli orari di ingresso, uscita e pause				
Affissione della cartellonistica riportata nel protocollo				

12 ALLEGATO VIII: CHECKLIST VERIFICA ADEMPIMENTI

Verifica delle distanze di 1 metro tra un operatore e l'altro, in particolare tra un operatore e chi gli sta dietro				
Rispetto della distanza di 1 metro in guardiana, rispetto a chi viene accolto				
Eliminazione di accessi dall'esterno o adozione della procedura di autorizzazione				
Presenza di igienizzante per le mani nei bagni				
Svolgimento dei lavori di pulizia e manutenzione distributori automatici solo in orari dove non sono presenti operatori				
Sanificazione della postazione e attrezzature				
Sanificazione dei bagni più volte al giorno				
Sanificazione delle aree break dopo gli intervalli di fruizione definiti				
Il personale è informato di come comportarsi in caso di notizia di positività				

12 ALLEGATO VIII: CHECKLIST VERIFICA ADEMPIMENTI

SEZIONE 2: VERIFICA RISPETTO DEL PIANO ANTICONTAGIO PREDISPOSTO

In data: __/__/____ il sottoscritto _____ in qualità di direttore di cantiere, ha effettuato il sopralluogo del sito, provvedendo a compilare la presente checklist.

I sigg./re _____ in qualità di Coordinatore per la Sicurezza in fase di Esecuzione del sito, hanno partecipato attivamente al sopralluogo e confermano quanto rilevato e indicato nella presente checklist.

Firma del
Direttore di Cantiere

Firma CSE
